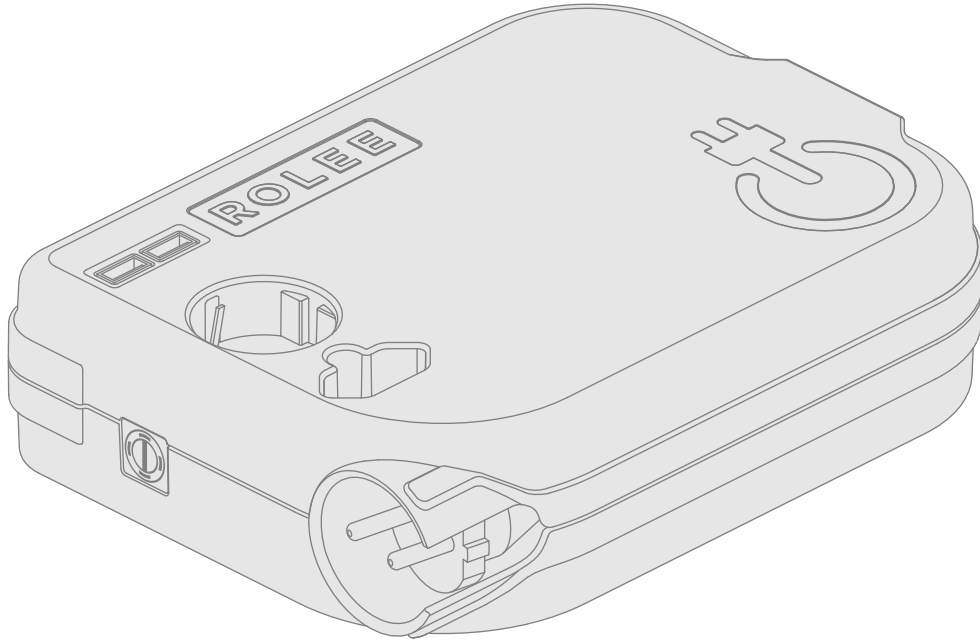
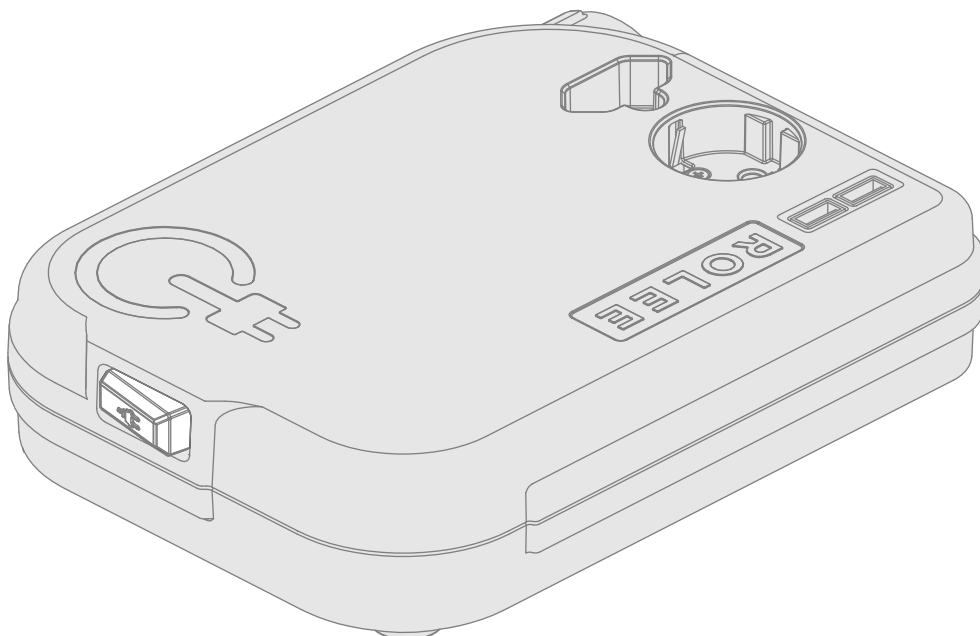


HASZNÁLATI UTASÍTÁS



A KÉPEKEN A ROLEE L TÍPUSÚ ELOSZTÓ ILLUSZTRÁCIÓI LÁTHATÓAK



INFORMATION

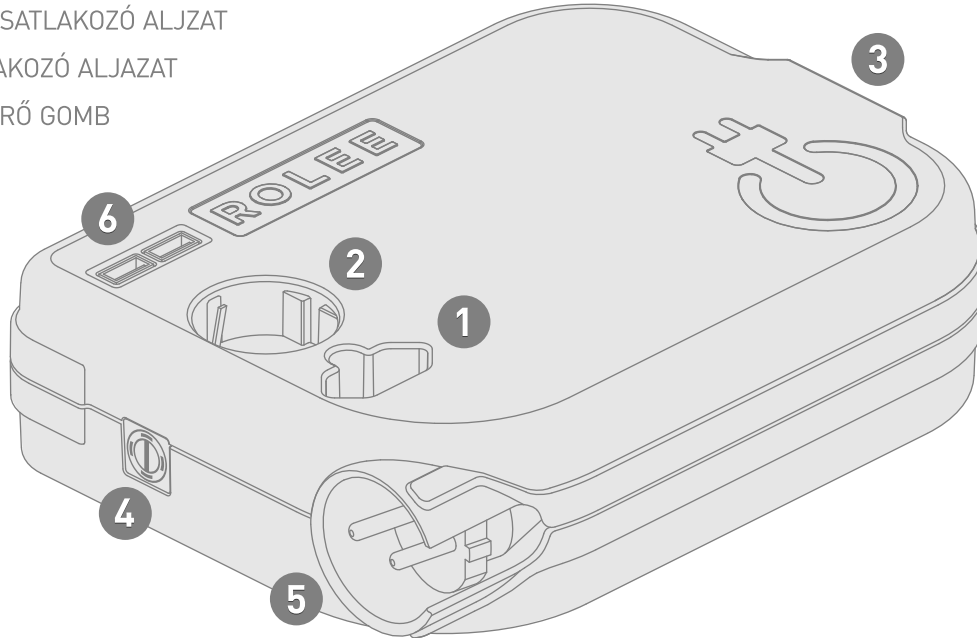
A termék üzembe helyezése előtt kérjük, hogy ismerkedjen meg a használati útmutatóval, még ha ismeri is a hasonló berendezések használati módját. A terméket csak az ezen használati útmutatóban leírtak szerint használja. Őrizze meg a használati útmutatót a későbbiekre.

Javasoljuk, hogy legalább a jótállás idejére őrizze meg a termék eredeti dobozát, csomagolását, pénztárbizonylatát és jótállási jegyét. Szállítás esetén a terméket csomagolja vissza az eredeti gyári dobozba, így biztosítva a termék maximális védelmét szállításnál (pl. költözés vagy szervizbe küldés).

- 3** ÁTTEKINTÉS
- 3** A CSOMAG TARTALMA
- 4** FONTOS BIZTONSÁGI FIGYELMEZTETÉSEK, OLVASSA EL FIGYELMESEN
ÉS A KÉSŐBBI FELHASZNÁLÁSOKHOZ IS ŐRIZZE MEG!
- 5** TŰZVESZÉLY
- 5** MEGHIBÁSODÁS VESZÉLYE
- 6** TÁROLÁS
- 6** TISZTÍTÁS
- 6** MŰSZAKI ADATOK
- 7** MEGFELELŐSÉGI NYILATKOZAT
- 8** UTASTÁSOK ÉS TÁJÉKOZTATÓ A HASZNÁLT CSOMAGOLÓANYAGRA VONATKOZÓAN
- 8** A CSOMAGOLÁS LESELEJTEZÉSE
- 8** HASZNÁLT ELEKTROMOS ÉS ELEKTRONIKUS BERENDEZÉSEK MEGSEMISÍTÉSE
- 9** A NEM MŰKÖDÉS OKAI, HIBAELHÁRÍTÁS
- 9** MIKOR ÉS HOGYAN KELL A BIZTOSÍTÉKOT KICSERÉLNI

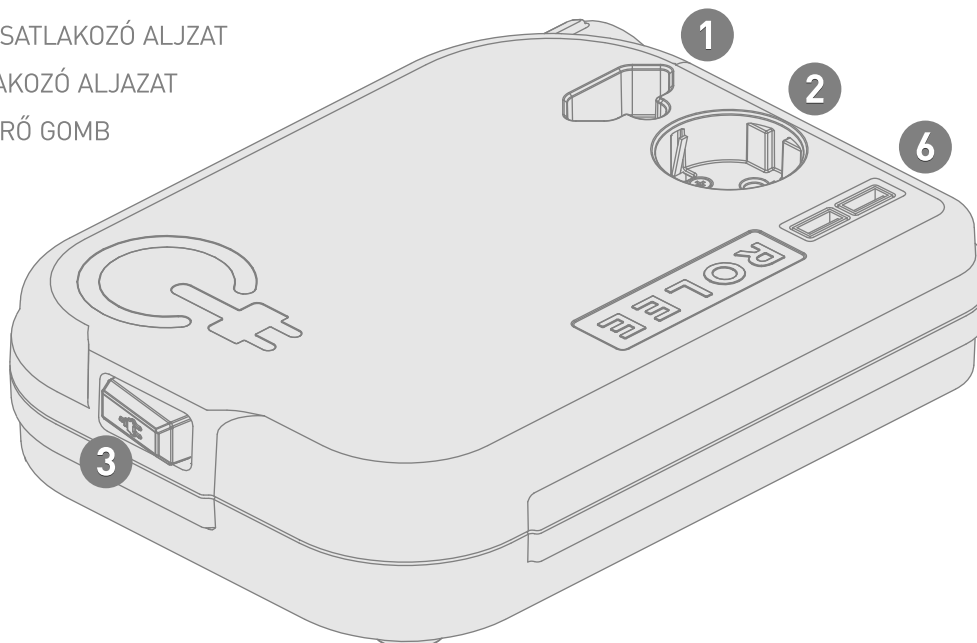
ÁTTEKINTÉS

1. FÖLDELETLEN CSATLAKOZÓ ALJZAT
2. FÖLDELT CSATLAKOZÓ ALJZAT
3. KÁBEL-FELTEKERŐ GOMB
4. BIZTOSÍTÉK HÁZ
5. TÁPKÁBEL
6. USB PORT



A KÉPEKEN A ROLEE L TÍPUSÚ ELOSZTÓ ILLUSZTRÁCIÓI LÁTHATÓAK

1. FÖLDELETLEN CSATLAKOZÓ ALJZAT
2. FÖLDELT CSATLAKOZÓ ALJZAT
3. KÁBEL-FELTEKERŐ GOMB
6. USB PORT



A CSOMAG TARTALMA

1X ROLEE FELCSÉVÉLŐS HÁLÓZATI ELOSZTÓ
3X PÓT BIZTOSÍTÉK

FONTOS BIZTONSÁGI FIGYELMEZTETÉSEK!

i **OLVASSA EL FIGYELMESEN ÉS A KÉSŐBBI FELHASZNÁLÁSOKHOZ IS ŐRIZZE MEG!**

A kihúzható elosztót 8 évnél fiatalabb gyerekek, idősek, testi és szellemi fogyatékos személyek, illetve a készülék használatát nem ismerő, és hasonló készülék üzemeltetésének a tapasztalatával nem rendelkező személyek csak a készülék használati utasítását ismerő, és a kihúzható elosztó biztonságos használatáért felelősséget vállaló személy felügyelete mellett használhatják. A kihúzható elosztó nem játék, azzal gyerekek nem játszhatnak. A készüléket gyerekek csak felnőtt személy felügyelete mellett használhatják. A kihúzható elosztót 8 év alatti gyerekeknek elérhetetlen helyen tárolja.

A kihúzható elosztót háztartásokban, irodákban és más hasonló helyiségekben lehet használni. A készüléket ne használja ipari környezetben!

A kihúzható elosztót ne tegye forró helyre, nyílt láng, vagy más hőforrás közelébe, valamint napsütötte helyre.

A kihúzható elosztót csak a típuscímkén feltüntetett tápfeszültség értékeivel megegyező elektromos hálózathoz szabad csatlakoztatni.

Ügyeljen arra, hogy a hálózati vezeték ne érjen hozzá forró felületekhez vagy éles tárgyakkhoz.

A kihúzható elosztót vízbe vagy más folyadékba mártani, illetve folyó víz alatt elmosni tilos.

Ha a kihúzható elosztót már nem kívánja használni, vagy felügyelet nélkül hagyja, illetve tisztítani szeretné, akkor a hálózati csatlakozódugót húzza ki az elektromos aljzataból.

A hálózati kábeleket nem szabad a kábelnél megfogva a fali aljzataból kihúzni, ehhez a művelethez a csatlakozódugót fogja meg. Ellenkező esetben a kábel vagy az aljzat megsérülhet. A kábel feltekerése közben a csatlakozódugót fogja meg.

A kihúzható elosztót sérült hálózati kábellel használni tilos!

Az áramütések elkerülése érdekében, a készülék sérült hálózati kábelét csak márkaszerviz cserélheti ki.

Ha a kihúzható elosztó nem működik megfelelő módon, leesett, vagy más módon megsérült, illetve vízbe esett, akkor azt ne használja.

A kihúzható elosztót ne próbálja meg saját erőből megjavítani, illetve azt bármilyen módon átalakítani. A készülék minden javítását bízza a legközelebbi márkaszervizre. A készülék illetéktelen megbontása esetén a termékhiba felelősség és a garancia megszűnik.

Figyelmesen olvasson el minden utasítást. A készülék használata előtt győződjön meg arról, hogy a hálózati feszültség megegyezik a készülék alján található típustáblán megadott értékkel.

i **FIGYELEM! NE HASZNÁLJA AZ ELOSZTÓT, HA A KÁBELEN VAGY A KÉSZÜLÉKEN SÉRÜLÉST FEDEZ FEL.**

A hálózati elosztót csak száraz, beltéri helyiségben használja. Soha ne fogja meg nedves kézzel a hálózati csatlakozót.

Ne lépje túl a hálózati elosztó megengedett legnagyobb terhelhetőségét (max. 1100 W)

Ne használja a hálózati elosztót olyan készülékekkel, ahol a meghibásodások veszélyhelyzeteket idézhetnek elő (pl. orvostechnikai vagy biztonságtechnikai készülékek).

USB-csatlakozójzatba csak IT-készülék csatlakoztatható.

Az arra tervezett készülékdugókon kívül ne dugjon semmilyen más tárgyat a hálózati elosztó csatlakozójzataiba.

Vegye figyelembe, hogy a hálózati elosztó csak kihúzott csatlakozóvezeték mellett feszültség-mentes.

Ne használja a hálózati elosztót külső időkapcsolós órával vagy külön távirányítású rendszerrel.

A készüléket ne helyezze kályha vagy más hőforrás közelébe. A hő deformálhatja és elszínezheti a készülék műanyag alkatrészeit.

A készülék tisztítása vagy karbantartása előtt a készüléket áramtalanítani kell.

További hosszabbító kábel használatát nem javasoljuk.

TŰZVESZÉLY

i A HIBÁS ELEKTROMOS CSATLAKOZTATÁS, ILLETVE A TÚL MAGAS HÁLÓZATI FESZÜLTSG ÁRAMÜTÉSHEZ VEZETHET.

Soha ne használja a hálózati elosztót letakart állapotban. Gondoskodjon róla, hogy se ruha, sem más tárgy ne takarja le a hálózati elosztót.

Helyezze úgy a hálózati elosztót, hogy a környezetében lévő tárgyak vagy bútorok ne okozhassanak hőtorlódást.

Tartsa távol a hálózati elosztót gyúlékony anyagoktól és tárgyaktól.

Ne használja a hálózati elosztót robbanás- vagy tűzveszélyes területen.

Vegye figyelembe, hogy a maximális környezeti hőmérséklet 35 °C lehet.

A MEGHIBÁSODÁS VESZÉLYE

i A KIHÚZHATÓ ELOSZTÓ SZAKSZERŰTLEN HASZNÁLATA KÁRT TEHET A HÁLÓZATI ELOSZTÓBAN.

A kihúzható elosztót jól hozzáférhető, vízszintes, száraz és stabil felületen állítsa fel. Ne tegye a kihúzható elosztót a felület szélére vagy peremére.

Soha ne helyezze a kihúzható elosztót forró felületekre vagy azok közelébe (pl. fűtés).

Ne engedje, hogy a csatlakozóvezeték forró tárgyakhoz érhessen.

Ha a kihúzható elosztó műanyag részein repedés, hasadás vagy deformáció látható, ne használja tovább a hálózati elosztót.

TÁROLÁS

i A KIHÚZHATÓ ELOSZTÓT SZÁRAZ, KÖZVETLEN NAPSUGÁRZÁSTÓL VÉDETT, GYERMEKEK ELŐL ELZÁRT HELYEN TÁROLJA.

TISZTÍTÁS

i RÖVIDZÁRLAT VESZÉLYE!

A készülékhezbe beszivárgó folyadék rövidzárlatot okozhat.

- Soha ne merítse folyadékba a hálózati elosztót.
- Ügyeljen rá, hogy ne kerüljön folyadék a készülékhezbe.

A kihúzható elosztó szakszerűtlen használata kárt tehet a hálózati elosztóban.

- Ne használjon agresszív tisztítószeret, fém- vagy műanyag sörtéjű keféket, éles, fém tisztítóeszközöket, például kést, fémszivacsot és más hasonló tárgyat. Ezek károsíthatják a felületet.

Tisztítás előtt feltétlenül húzza ki a kihúzható elosztót az aljzatból.

A kihúzható elosztót csak száraz, puha törlőkendővel tisztítsa.

MŰSZAKI ADATOK

MODELL: RF 350/400 (ROLEE S)

Tápfeszültség	230 V~ / 50 Hz
Készenléti fogyasztás	-
Védelmi osztály (áramütésre vonatkozóan)	Ip20
Tápkábel hossz:	1,9 m
Kábeltípus:	H05VV-F 3 x 0,75
Tömeg:	0,9 kg
Terhelhetőség (a fogyasztók teljesítménye)	max. 1 100 W
Túlterhelés védelem	3,15 A, üvegcsöves oldóbiztosíték
Túlfeszültség-védelem	nincs
Hőmérséklet:	max. 35 °C
HÁLÓZATI ALJZATOK:	
- Védőérintkező:	3,15 A, 1 db
- Euro aljzat:	3,15 A, 1 db

MODELL: REU 350/400 (ROLEE M)

Tápfeszültség	230 V~ / 50 Hz
Készenléti fogyasztás	<1 W
Védelmi osztály (áramütésre vonatkozóan)	Ip20
Tápkábel hossz:	1,9 m
Kábeltípus:	H05VVH2-F 2x0.75
Tömeg	0,9 kg
Terhelhetőség (a fogyasztók teljesítménye)	max. 1 100 W

Túlterhelés védelem **3,15 A, üvegcsöves oldóbiztosíték**

Túlfeszültség-védelem: **nincs**

Hőmérséklet **max. 35 °C**

HÁLÓZATI ALJZATOK:

- Euro aljzat **3,15 A 2 db**

- USB A aljzat **2 db töltőfunkcióval; 5 V együtt max. 2 A**

MODELL: RFU 350/400 (ROLEE L)

Tápfeszültség **230 V~ / 50 Hz;**

Készenléti fogyasztás **< 1 W**

Védelmi osztály (áramütésre vonatkozóan) **IP20**

Tápkábel hossz **1,9 m**

Kábeltípus **H05VV-F 3G0,75**

Tömeg **1,1 kg**

Terhelhetőség (a fogyasztók teljesítménye) **max. 1 100 W**

Túlterhelés védelem **3,15 A, üvegcsöves oldóbiztosíték**

Túlfeszültség-védelem **nincs**

Hőmérséklet **max. 35 °C**

HÁLÓZATI ALJZATOK:

- Védőérintkező **3,15 A, 1 db**

- Euro aljzat **3,15 A 1 db**

- USB A aljzat 2db töltőfunkcióval **2db töltőfunkcióval; 5 V együtt max. 2 A**

MEGFELELŐSÉGI NYILATKOZAT



EZ A TERMÉK (ROLEE S-M-L) TELJESÍTI MINDEN RÁ VONATKOZÓ EU-S IRÁNYELV ALAPVETŐ KÖVETELMÉNYÉT.

A CSOMAGOLÁS LESELEJTEZÉSE



UTASÍTÁSOK ÉS TÁJÉKOZTATÓ A HASZNÁLT CSOMAGOLÓANYAGRA VONATKOZÓAN

A csomagolóanyagokat szétválogatva helyezze a szelektív hulladékgyűjtőkbe. A kartont és papírt a papír, a fóliát a műanyag szelektív hulladékgyűjtőbe tegye. A használt csomagolóanyagokat az önkormányzat által kijelölt hulladéklerakó helyre helyezze el!

HASZNÁLT ELEKTROMOS ÉS ELEKTRONIKUS BERENDEZÉSEK MEGSEMISÍTÉSE

Ez a jelzés a terméken vagy a kísérő dokumentációban azt jelzi, hogy az elektromos vagy elektronikus termék nem dobható háztartási hulladék közé. A helyes megsemmisítéshez és újra felhasználáshoz ezen termékeket az erre kijelölt hulladékgyűjtő helyre adja le. Az EU országokban vagy más európai országokban a termékek leadhatóak az eladónál, azonos új termék vásárlásakor.

A termék helyes megsemmisítésével segít megelőzni az élő környezetre és emberi egészségre kockázatos lehetséges veszélyek kialakulását, amelyek a hulladék helytelen kezeléséből adódhatnak. További részletekről érdeklődjön a helyi hatóságnál vagy a legközelebbi gyűjtőhelyen. Az ilyen fajta hulladék helytelen megsemmisítése a helyi előírásokkal összhangban bírsággal sújtható.

VÁLLALKOZÁSOK SZÁMÁRA AZ EURÓPAI UNIÓBAN

Ha meg akarja semmisíteni az elektromos vagy elektronikus berendezést, kérje a szükséges információkat az eladójától vagy beszállítójától.

MEGSEMISÍTÉS EURÓPAI UNIÓN KÍVÜLI ORSZÁGBAN

Ez a jelzés az Európai Unióban érvényes. Ha meg akarja semmisíteni a terméket, kérje a szükséges információkat a helyes megsemmisítésről a helyi hivataloktól vagy az eladójától.

A leselejtezett készülék nem kerülhet a háztartási hulladékok közé! Ha a hálózati elosztó használhatatlanná válik, a felhasználó köteles azt a törvény előírásai szerint a háztartási hulladéktól elkülöníteni, és a legközelebbi kijelölt gyűjtőhelyen leadni. Így biztosítható a kidobott készülékek szakszerű újrahasznosítása, és megelőzhető a környezet károsítása. Ezért vannak ellátva az elektromos készülékek az itt látható jelöléssel.

A NEM MŰKÖDÉS OKAI, HIBAEELHÁRÍTÁS

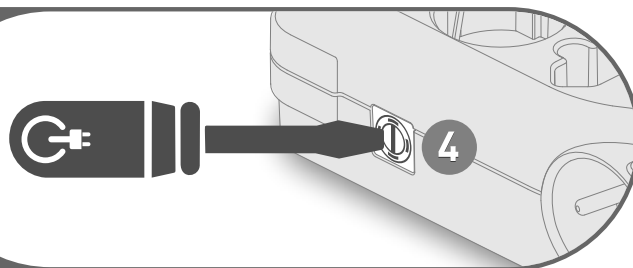
i LEHETSÉGES OKOK, AMELYEK MIATT A TERMÉK NEM MŰKÖDHET

HIBA	LEHETSÉGES OK	JAVASOLT ELJÁRÁS
A kábel nem tekerődik fel teljesen.	A kábel feltekerés közben a tekerőkerék mellé kerülhetett.	Feltekerés közben a kábelt tartsa kissé feszítve.
A kábel nem tekerődik fel teljesen.	Az oldalfalak összenyomódása vagy összenyomása miatt a feltekerés nehézséget okozhat.	A kábel 0,5-1 méter kihúzásával ismételve meg a feltekerést úgy, hogy a terméket a 4 lábára fektetett pozícióba helyezte.
A kábelt nem lehet kihúzni.	A berendezés sérült.	Javíttassa meg a berendezést (csak szakemberrel).
A tápkábel visszatekerődik, amikor nem akarja.	Sérült a feltekerő szerkezet.	Javíttassa meg a berendezést (csak szakemberrel).

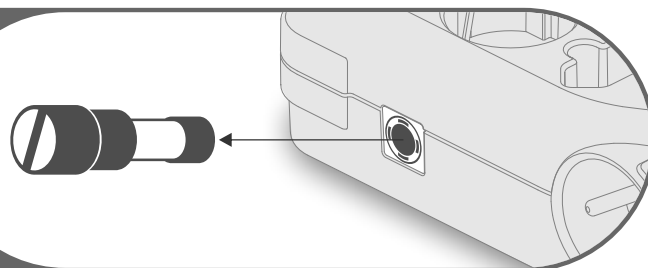
MIKOR ÉS HOGYAN KELL A BIZTOSÍTÉKOT KICSERÉLNI

i A HÁLÓZATI ALJZATBÓL MINDEN ESETBEN HÚZZA KI A KÉSZÜLÉKET!
AZ ESZKÖZHÖZ (A ROLEE-HOZ) SEMMI SE LEGYEN CSATLAKOZTATVA.

A. A biztosíték házon (az ábrán a 4-es jelölésű), egy csavarhúzó segítségével távolítsa el a zárófedelet.



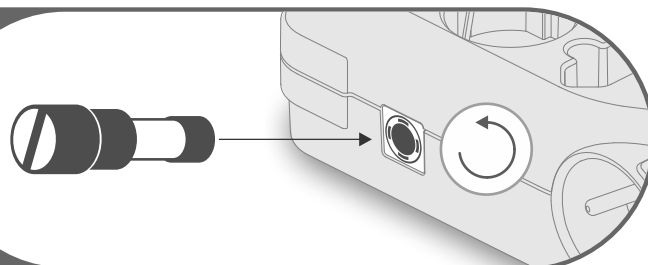
B. A hibás, olvadó üvegbiztosítékot távolítsa el a termékből.



D. A csomaghoz tartozó üvegbiztosítékot helyezze a termékbe, majd a biztosítékház zárófedelét csavarja vissza.



E. A csomaghoz tartozó üvegbiztosítékot helyezze a termékbe, majd a biztosítékház zárófedelét csavarja vissza.



A TERMÉK HÁZTARTÁSI HASZNÁLATRA KÉSZÜLT!

Megszűnik a jótállási kötelezettség, ha a készüléket ipari-, vendéglátó ipari, kereskedelmi stb. tevékenységre, és nem háztartási célra használja! Bármilyen észrevétele vagy kérdése van a termékekkel kapcsolatban, forduljon az ügyfélszolgálatához.

Telefonszám **+36 20/852-1690**

Website **www.omnigoing.hu**

Email cím **info@omnigoing.hu**

Származási hely **EU**

Gyártó **Omnigoing Kft.**

i VÁLTOZTATÁSOK A SZÖVEGBEN, KIVITELBEN ÉS MŰSZAKI JELLEMZŐKBEN ELŐZETES FIGYELMEZTETÉS NÉLKÜL TÖRTÉNhetnek ÉS MINDEN MÓDOSÍTÁSRA VONATKOZÓ JOG FENNTARTVA.